

郵便ハガキ

1 3 2 8 6 9 1

お手数ですが
所定の郵便料金
切手をお貼り
ください

日本郵便株式会社
江戸川郵便局私書箱23号
ラルズ・不二家共同企画

ミルキー75周年×ポムポムプリン30周年記念
春のプレゼントキャンペーン係

4-57

枠内に応募情報をもれなくご記入ください

〒 〇〇〇〇〇〇〇〇〇〇 〇〇〇〇〇〇

フリガナ
お名前

お電話番号 () - () - ()

性別 男・女

年齢

ご希望のコース A・B

店

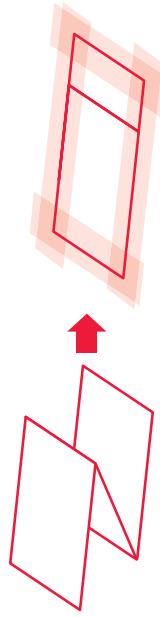
お買い上げ店名
ラルズ・ピッツァハウス・
スーパーアークス・ホームストア

ご応募口数

歳

レシート貼付欄

※レシートはレシート貼付欄に密着する様、全辺をテープなどでしっかりとお貼りください。
※レシートが長い、または枚数枚になる場合はお買い上げ店名、金額がわかるように折りたたんでください。
※レシートのコピーは無効となります。
※貼付欄に貼りきれない場合は、裏面にお貼りください。
※クレジットカードでお買い上げの場合は、レシート内のカード情報を切り取り取りつた上でお貼りください。



応募要項

ハガキでの応募方法

当店で買い上げの不二家商品300円分(税込)*を含むレシートを1口として、店内備え付けの専用応募ハガキまたは郵便ハガキにししっかりと折り、郵便番号、ご住所、お名前、お電話番号、性別、年齢、お買い上げ店名(例:〇〇店)、ご希望のコース、ご応募口数をご記入の上、ご応募ください。

WEBでの応募方法

スマートフォンにてハガキ裏面の二次元コードを読み取り、キャンペーンサイトにアクセスしていただき、画面の指示にしたがって必要事項を入力し、当店で買い上げの不二家商品300円分(税込)*を含むレシート画像をアップロードしてご応募ください。アップロードいただけるレシート写真は枚のみとなり、複数枚のレシートでご応募いただく際は、一枚の写真に収まるように撮影してください。*対象外商品、飲料は除きます。*複数枚のレシートでも、合計300円(税込)以上であれば1口としてご応募いただけます。*お申し込み回数でもご応募いただけますが、1回の応募につき100口まで、1つのコースのみの応募とさせていただきます。*該当金額は不二家商品のみの金額を対象です。他社商品の購入金額は含まれません。*同一レシートでのハガキとWEBの重複応募は確認された無効となります。*インターネット接続料および通信料は、お客様のご負担となります。ご了承ください。

宛 先 〒132-8691 日本郵便株式会社 江戸川郵便局私書箱23号
ラルズ・不二家共同企画
ミルキー75周年×ポムポムプリン30周年記念 春のプレゼントキャンペーン係

応募締切 2026年5月31日(日)まで ※当日消印有効

当選発表 厳正なる抽選の上、賞品の発送をもって発表にさせていただきます。

[お問い合わせ先] ミルキー75周年×ポムポムプリン30周年記念 春のプレゼントキャンペーン係
[受付電話番号] 03-6737-7275
[電話受付対応時間] ~2026年9月15日(月) (電話受付対応時間) 10:00~17:00 (土・日・祝日を除く)

注意事項

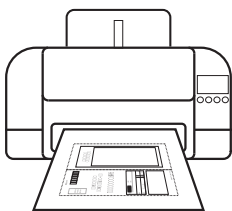
- ご応募の際にかかる郵便料金はお客様のご負担となります。
- ご応募いただいた郵便物のご返却はいたしません。
- 賞品の発送は現住所が日本国内の方に限らせていただきます。
- 記入内容に当選を無効にさせていただきます場合があります。
- 本キャンペーンの当選者様は、同時期に行われている、同一商品を対象とした他のキャンペーンと重なってご当選できない場合がございます。
- 本キャンペーンの応募状況、および抽選結果に関するお問い合わせにはお答えできません。
- 株式会社不二家社員及び、その関係者の応募はできません。
- ご当選された賞品の交換、換金、返品及び当選権利の第三者への譲渡はできません。
- やむを得ない理由により賞品の発送が遅れたり、賞品の内容が変更になる場合がございます。
- 対象商品は共同企画実施店舗の売場で買い上げたいたただいた分に限りさせていただきます。
- 不二家洋菓子店・不二家レストラン店頭でのご応募は受け付けておりません。

個人情報の取扱いについて

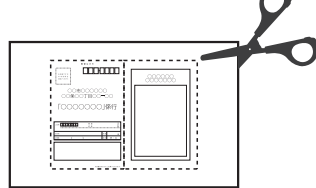
ご記入いただきました個人情報(賞品の発送および賞品発送に伴うご連絡等に利用させていただく)とともに、個人を特定しない情報として、マーケティングや販促促進、商品企画のための統計データ作成に使用させていただきます。お客様のご同意なしに業務委託先以外の第三者に開示提供することはありません。(法令等により開示を求められた場合を除く) 個人情報保護に関する当社の考えにつきましては、株式会社不二家ホームページ内「プライバシーポリシー」(<https://www.fujiya-peko.co.jp/privacy/>)をご確認ください。

応募ハガキの作り方

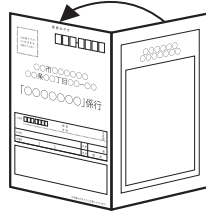
①A4普通紙で印刷をします。



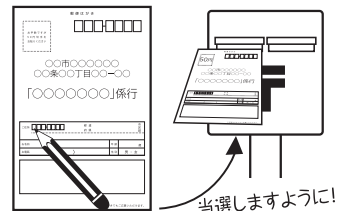
②「キリトリ線」で周りを切り取ります。



③中央の「ヤマオリ線」で2つ折りにし、のり等で貼りつけます。



④必要事項を記入して、所定の料金の切手を貼り投函します。



※ご注意 ・適正なサイズで印刷をするために、必ず「A4普通紙」で印刷をして下さい。(拡大縮小設定は使用しないでください)。
・周りだけを貼り合わせて中に空間が出来た場合は封書扱いとなる場合がございます。ご注意ください。